

推動開放式文件交流-免費的 Office 軟體 LibreOffice

110.12.03 萬能電算

目的：

為使公務機關(含學校)之間的文件交流，是以開放式架構(如 odf、odt、pdf)，不建議使用付費式或私有格式(如 doc、xls、ppt)，故行政院「推動 ODF-CNS15251 為政府文件標準 格式續階實施計畫」。

目前狀況：

大部份同仁都使用微軟的 Office 如 Word、Excel、Powerpointer 等，造成學校需付費採購及資安上的疑慮。故提醒行政人員在與政府文件往來要使用開放式文件，也建議同仁使用在一般校務工作上，也免有侵權的事件發生。

解決方案：

LibreOffice 有推出免費使用軟體，具有類似微軟 Office word、excel、powerpointer、math、access 軟體約七成的功能，操作方式類似 MS Office 2003。而 Libreoffice 亦可開啟如.doc、.xls...等微軟的文件, 因此無痛轉換應不難。

檔案下載：建議下載安定版。

主網站：<https://zh-tw.libreoffice.org/>

檔案下載：<https://zh-tw.libreoffice.org/download/libreoffice-still/>

LibreOffice 安定版

主安裝程式

已選取：LibreOffice 7.1.8，作業系統 Windows x86_64 (7 或後續版本) - [要更改嗎？](#)

下載 7.1.8 版

315 MB (Torrent, [資訊](#))

下載 LibreOffice_7.1.8_Win_x64.msi 後就可安裝

安裝過程：

1. 啟動安裝程式



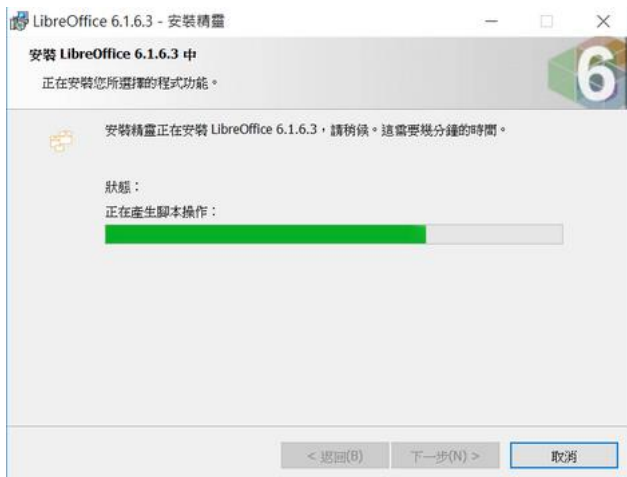
2. 使用預設值：一般安裝



3. 在桌面建立捷徑



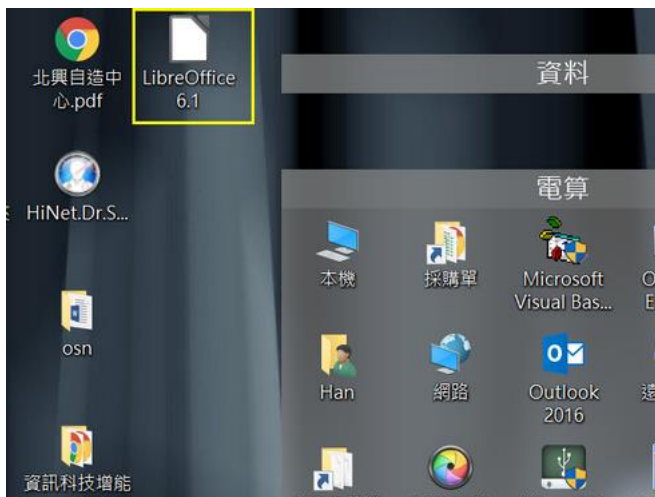
4.開始安裝



5.輕輕鬆鬆就安裝好了



6.在桌面建立捷徑

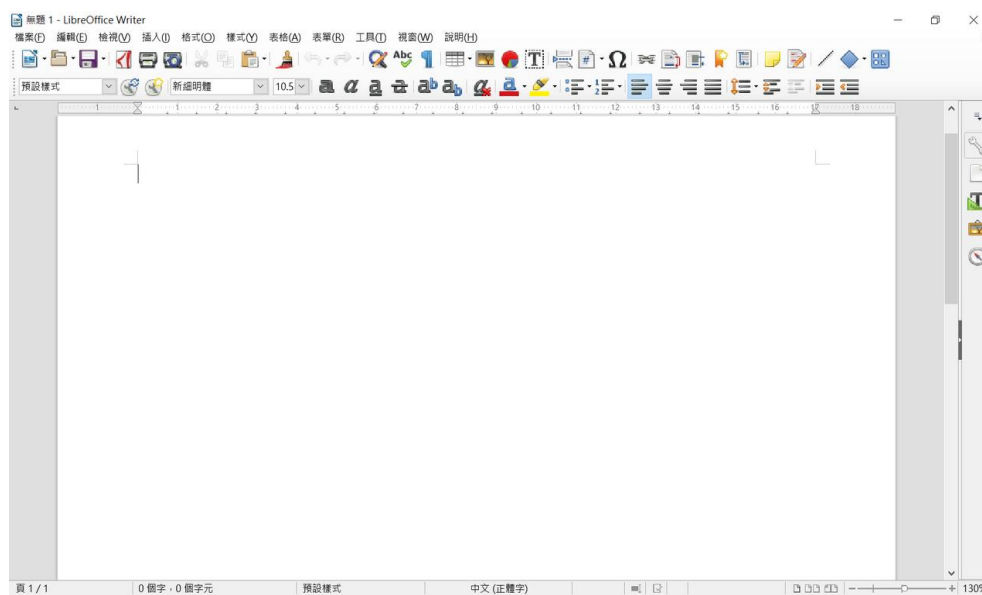


使用 LibreOffice :

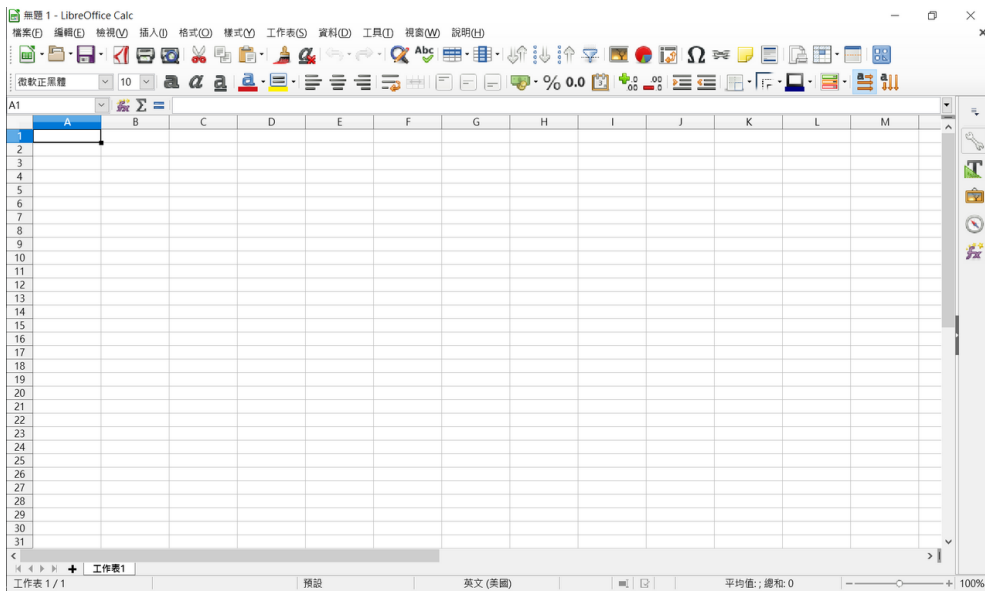
1.LibreOffice 主畫面



2.Writer 操作畫面



3.Calc 操作畫面



3. Impress 操作畫面

